

# 機車標誌、標線、號誌是非題

【ไทย】

題號	答案	題目圖示	題目
001	X		ทางโค้งกลับรัศมี เริ่มซ้าย
002	O		ทางแยก
003	X		ผิวทางกระโดด
004	O		ทางลงลาดชัน
005	O		สะพานแคบ
000	X		ทางแคบ
007	X		ทางแคบ
008	O		ทางข้ามทางรถไฟไม่มีเครื่องกั้นขวาง
009	O		ระวังคนข้ามถนน










## 機車標誌、標線、號誌是非題

【ไทย】

題號	答案	題目圖示	題 目
010	X		ระวังสัญญาณจราจร
011	X		ทางเป็นแอ่ง
012	O		อโหมงค์
013	X		ห้ามรถจักรยานเข้า
014	O		ให้ทาง
015	O		ห้ามรถสวนกัน
016	O		รถไปทางซ้ายหรือทางขวา
017	X		ห้ามจอดรถ
018	O		จอดรถและเริ่มเดิน

# 機車標誌、標線、號誌是非題

【ไทย】

題號	答案	題目圖示	題目
019	X		ห้ามรถใดๆ เข้า
020	O		ห้ามกลับรถ
021	X		ห้ามรถยนต์
022	O		กำหนดความกว้างของรถ
023	O		ห้ามรถยนต์และรถจักรยานยนต์ที่ต่ำกว่า 550 CC เข้า
024	O		ระวังรถจักรยาน
025	O		ระวังผู้พิการ
026	O		ห้ามจอดรถชั่วคราว
027	O		ห้ามจอดรถ

## 機車標誌、標線、號誌是非題

【ไทย】

題號	答案	題目圖示	題目
028	○		จำกัดความเร็วสูงสุด
029	○		ทางแคบด้านขวา
030	X		ห้ามรถสามล้อเข้า"
031	X		ห้ามรถยนต์เข้า
032	X		ห้ามรถจักรยานเข้า
033	○		กำหนดความสูงของรถ
034	○		ห้ามรถแท็กซี่ว่างเข้า
035	○		ห้ามรถยนต์เข้า
036	○		ห้ามรถใดๆ เข้า

# 機車標誌、標線、號誌是非題

【ไทย】

題號	答案	題目圖示	題目
037	○		ห้ามเลี้ยวขวา
038	○		อันตราย
039	○		ระวังสัญญาณจราจร
040	○		ระวังเด็ก
041	X		ระวังเด็ก
042	○		เตือนรถกระโดด
043	○		ทางโค้งกลับรัศมีแคบ เริ่มขวา
044	○		ทางเดินรถสองทาง
045	X		จุดพยาบาล

# 機車標誌、標線、號誌是非題

【ไทย】

題號	答案	題目圖示	題目
046	○		ทางแยก
047	X		ทางแคบ
048	○		ทางแคบ
049	○		เฉพาะรถ(ทางเฉพาะรถยนต์)
050	○		วงเวียน
051	X		ทางสำหรับรถเฉพาะ
052	○		ทางเดินรถ(ให้เลี้ยวซ้ายเท่านั้น)
053	○		ทางเดินรถ(ให้เลี้ยวซ้ายและเลี้ยวขวา)
054	○		ให้ชิดขวา




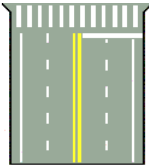

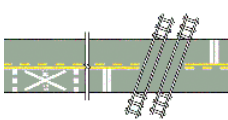
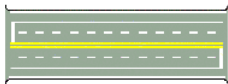
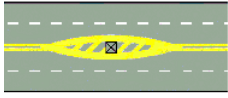
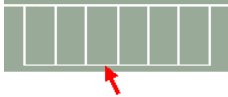
# 機車標誌、標線、號誌是非題

【ไทย】

題號	答案	題目圖示	題目
055	O		ช้า
056	O		ทางเดินรถทางเดียว
057	O		จุดพยาบาล
058	O		ทางลื่น
059	X		ห้ามสวนรถ
060	X		หมายเลขเส้นทางจังหวัด
061	O		หมายเลขทางหลวง
062	O		ความเร็วขั้นต่ำ
063	X		ความเร็วสูงสุด

# 機車標誌、標線、號誌是非題


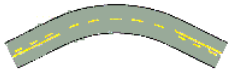
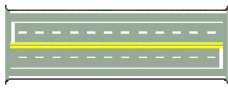
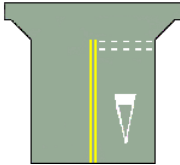

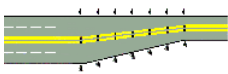



【ไทย】

題號	答案	題目圖示	題目
064	X		ทิศทางเดินรถ
065	O		ทางหลบรถ
066	X		ที่จอดรถรวมมอเตอร์ไซค์ขนาดใหญ่
067	O		เส้นทึบสีขาวแนวขวางในภาพเป็นเส้นหยุด
068	X		เส้นทึบสีขาวสองสายในภาพเป็นเส้นทางรถ
069	O		เส้นใกล้ทางข้ามทางรถไฟ
070	X		เส้นประสีขาวในภาพหมายถึงเส้นหยุดรถ
071	O		เส้นใกล้สิ่งกีดขวาง
072	O		เส้นจอดรถ





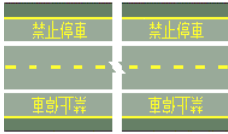

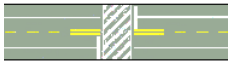
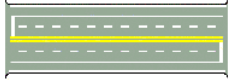
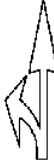
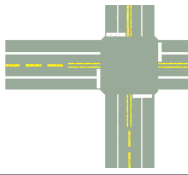
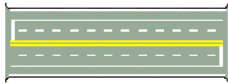
# 機車標誌、標線、號誌是非題

【ไทย】

題號	答案	題目圖示	題目
073	X		เส้นหยุด
074	O		เส้นทึบสีเหลืองและเส้นประสีขาวในภาพคือ เส้นห้ามแข่งในทางเดินรถทางเดียว
075	X		เส้นสีเหลืองทึบในภาพเป็นเส้นห้ามหยุดรถ
076	O		สามเหลี่ยมสีขาวในภาพเป็นเส้นให้ทาง
077	X		เส้นเปลี่ยนแปลงความกว้างของถนน
078	O		เส้นเปลี่ยนความกว้างของถนน
079	X		ระวางสัญญาณจราจร
080	O		สัญญาณไฟจราจรพิเศษสีเหลือง
081	O		สัญญาณสำหรับคนเดินเท้า

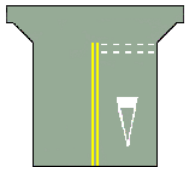
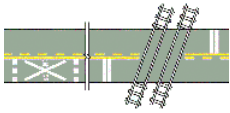
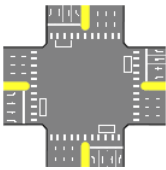
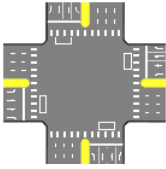
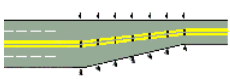




# 機車標誌、標線、號誌是非題

【ไทย】

題號	答案	題目圖示	題目
082	X		สัญญาณไฟสำหรับเด็กนักเรียน
083	X		สัญญาณไฟจราจรกระพริบสีเหลือง
084	X		เส้นทึบสีเหลืองเป็นเส้นขอบถนน
085	O		ทางข้ามทางรถไฟฟ้าสองเส้นขึ้นไป
086	O		เส้นเฉียงเป็นทางม้าลายสำหรับคนเดินเท้า
087	O		เส้นประขาวในภาพเป็นทางเดินของรถยนต์
088	O		ลูกศรชี้ทาง
089	O		เส้นคู่ทึบสีเหลืองในภาพเป็นเส้นห้ามแซงรถ
090	O		เส้นคู่ทึบสีเหลืองในภาพเป็นเส้นชี้ทางเดินรถ










# 機車標誌、標線、號誌是非題

【ไทย】

題號	答案	題目圖示	題目
091	X		รูปสามเหลี่ยมสีขาวในภาพเป็นเส้นโค้งสิ่งกีดขวาง
092	X		เส้นโค้งสิ่งกีดขวาง
093	O		สี่เหลี่ยมผืนผ้าสีขาวที่อยู่ด้านหน้าของเส้นหยุดในภาพ คือ เป็นเขตพื้นที่สำหรับรถจักรยานยนต์รอเลี้ยวซ้าย
094	X		เส้นขาวที่ปลายของเส้นหยุดในภาพเป็นเส้นประจุดจักรยานยนต์ ใช้แสดงให้ทราบว่าผู้ขับขี่จักรยานยนต์ที่ไม่ใช่รถจักรยานยนต์ขนาดใหญ่ต้องหยุดในพื้นที่นี้เมื่อสัญญาณสีแดงติดอยู่
095	X		เส้นโค้งสิ่งกีดขวาง
096	O		สัญญาณไฟจราจร
097	X		สัญญาณไฟจราจรกระพริบสีแดง
098	O		ปั้มน้ำมัน
099	O		ทางตัน

# 機車標誌、標線、號誌是非題

【ไทย】

題號	答案	題目圖示	題目
100	O		รถทั้งหมดหยุด
101	X		รถทางซ้ายเลี้ยวซ้าย
102	O		รถทางขวาหยุด
103	X		รถทางขวารีบเดินหน้า
104	X		รถด้านหน้าหยุด
105	O		รถด้านหน้าและด้านหลังหยุด รถทางซ้ายและทางขวาเดินหน้าต่อ
106	X		รถทางซ้ายรีบข้ามไป
107	O		รถทางซ้ายเลี้ยวซ้าย
108	X		ทางด้านขวาปิด










# 機車標誌、標線、號誌是非題

【ไทย】

題號	答案	題目圖示	題目
109	X		ทางด้านซ้ายปิด
110	O		คนทำถนน
111	O		เปลี่ยนทาง
112	O		ชี้ทิศทางการเปลี่ยนทาง
113	X		ทำทาง
114	O		ป้ายสัญญาณนี้คือป้ายสัญญาณควบคุมทางเดินรถ
115	O		เส้นตาข่ายในภาพ มีไว้เพื่อบอกให้ผู้ขับรถว่าพื้นที่ภายในนี้ ห้ามหยุดรถชั่วคราว
116	X		เส้นตาข่ายในภาพ มีไว้เพื่อบอกให้ผู้ขับรถว่าพื้นที่ภายในนี้ สามารถหยุดรถชั่วคราวได้
117	O		ป้ายระวังหุบเขาด้านซ้าย









# 機車標誌、標線、號誌是非題

【ไทย】

題號	答案	題目圖示	題目
118	X		ป้ายระวังหินร่วง
119	O		ระวังลมแรง
120	X		ป้ายระวังเครื่องหมายจราจร
121	O		ป้ายห้ามแซง
122	X		ป้ายห้ามขับรถสวน
123	O		ป้ายหยุดตรวจ
124	X		ป้ายห้ามจอดรถ
125	O		เส้นประสีเหลืองในภาพคือ : เส้นแบ่งทิศทางจราจร
126	X		เส้นประสีเหลืองในภาพคือ : เส้นแบ่งทิศทางจราจรห้ามแซงคู่

# 機車標誌、標線、號誌是非題

【ไทย】

題號	答案	題目圖示	題目
127	O		เส้นแถบสีขาวในภาพคือ : เส้นทางม้าลายตรงทางแยก
128	X		เส้นแผ่นสีขาวในภาพคือ : เส้นทางม้าลาย
129	O		ป้ายกำกับหมายเลขทางหลวงมณฑล
130	X		ป้ายกำกับหมายเลขทางด่วน
131	O		ป้ายจำกัดความเร็วสูงสุด
132	X		ป้ายจำกัดความเร็วต่ำสุด
133	O		แสดงว่าเป็นทิศทางไปทางเหนือ
134	X		ห้ามเลี้ยวซ้าย
135	X		แยก

# 機車標誌、標線、號誌是非題

【ไทย】

題號	答案		題目
136	X		ถนนสองทาง
137	O		ทางแยก
138	O		ระวางเครื่องบิน
139	X		ถนนเฉพาะให้ไปตรงเท่านั้น
140	O		ทิศทางการเคลื่อนที่ของช่องทางจราจร
141	X		ทิศทางการเคลื่อนที่ของถนน
142	X		ห้ามรถทางขวา



# 機車標誌、標線、號誌是非題

【ไทย】

題號	答案	題目圖示	題目
143	O		ชานช่วงสำหรับรถบัส
144	O		ช่องทางสำหรับรถยนต์มี 4 ล้อขึ้นไปเท่านั้น
145	X		ห้ามใช้กระพ๋อม
146	X		ห้ามจักรยานเข้า
147	O		เลนห้ามเข้า
148	O		ห้ามเลี้ยวซ้ายหรือเลี้ยวขวา
149	X		ถนนนี้ปิด






# 機車標誌、標線、號誌是非題

【ไทย】

題號	答案	題目圖示	題目
150	X		ห้ามเลี้ยวซ้ายสำหรับรถจักรยานยนต์ขนาดใหญ่ที่ความจุเครื่องยนต์ตั้งแต่ 550 ซีซีขึ้นไป
151	O		ข้อจำกัดของระยะความปลอดภัยในการขับขึ้น
152	O		ชื่อสถานที่
153	O		การชี้ทิศทางสถานที่
154	O		ชื่อถนน
155	O		ที่จอดรถสำหรับคนพิการทางร่างกายและจิตใจ
156	X		โรงงานซ่อมแซม
157	X		รถยนต์สามล้อ








# 機車標誌、標線、號誌是非題

【ไทย】

題號	答案	題目圖示	題目
158	O		ทางรอบเวียน
159	X		สัญญาณรถเสีย
160	O		ริมเส้นหยุดด้านหลังของเส้นคาดสีขาวในภาพคือเส้นบริเวณรถจักรยานยนต์ ใช้สำหรับระบุพื้นที่ที่ผู้ขับขี่จักรยานยนต์ที่ไม่ใช่รถจักรยานยนต์ขนาดใหญ่หยุดรอเมื่อสัญญาณไฟสีแดงติดขึ้น" ในภาษาไทย
161	X		เส้นขาวสี่เหลี่ยมข้างหลังของเส้นหยุดในรูปถูกใช้เป็นเส้นรเวลาารถจักรยานยนต์ถือเป็นรถจักรยานยนต์ขนาดใหญ่สัญลักษณ์เส้นหยุดรอเมื่อไฟสีแดง" ในภาษาไทย
162	O		เส้นที่มีลักษณะเป็นแถบระหว่างเส้นสี่เหลี่ยมทางฝั่งขวาในรูปถูกใช้เป็นเส้นข้ามถนนสำหรับจักรยาน เพื่อแสดงให้เห็นถึงพื้นที่ที่จักรยานสามารถข้ามถนนในสถานที่ทางแยกหรือแนวรถบาน" ในภาษาไทย
163	O		เส้นลูกศรสีขาวที่ปรากฏในรูปเป็นเส้นบอกถนนทางลดความกว้างของช่องจราจร ใช้เพื่อบอกให้ทราบว่าช่องจราจรข้างหน้าจะลดความกว้างและชี้ทางเข้าสู่ช่องจราจรใกล้เคียง" ในภาษาไทย
164	X		เส้นลูกศรสีขาวที่ปรากฏในรูปเป็นเส้นบอกถนนทางหลบรถ ใช้ในกรณีที่รถมีสถานการณ์ฉุกเฉินและต้องหยุดชั่วคราว" ในภาษาไทย

# 機車標誌、標線、號誌是非題

【ไทย】

題號	答案	題目圖示	題目
165	O		สถานีชาร์จ
167	X		สถานีชาร์จ
168	O		เฉพาะสามารถเดินทางได้เท่านั้น
169	X		ทิศทางเข้าวงเวียน
170	X		ระวางรถบัส
171	O		เลี้ยวซ้าย
172	O		เลี้ยวขวา

# 機車標誌、標線、號誌是非題

【ไทย】

題號	答案	題目圖示	題目
173	X		ลดความเร็ว หยุดชั่วคราว
174	X		เปิดทางให้รถหลังดับเบรค
175	O		ระวังสัตว์
176	O		สัญญาณมือของนักขี่จักรยานเตือนว่าจะเลี้ยวซ้าย
177	O		นักปั่นจักรยานยกมือขวาทำท่าทาง แจ้งว่ากำลังจะเลี้ยวขวา